



華南金融集團

華南期貨股份有限公司 (104)金管期總字第002號

台北市民生東路四段54號3樓之9 TEL:(02)2718-0000 FAX:(02)2546-3708

3F, No. 54 Ming Sheng East Road Sec. 4, Taipei, TAIWAN

台指期貨 2018年04月30日 星期一 收盤日報

● 法人動態：

		台股現貨買賣超				台股現貨買賣超		台股現貨買賣超		台股現貨買賣超		台股現貨買賣超	
單位：億	買進	賣出	合計	累計本月至今	台股現貨買賣超		台股現貨買賣超		台股現貨買賣超		台股現貨買賣超		
外資及陸資	309.84	310.55	-0.70	-823.49	台積電	33.31	台達電	-1.91	台積電	33.31	台達電	-1.91	
投信	14.45	6.82	7.62	8.90	大立光	10.58	亞德客-KY	-0.97	大立光	10.58	亞德客-KY	-0.97	
自營商	79.27	57.23	22.04	-93.75	鴻海	8.90	致茂	-0.83	鴻海	8.90	致茂	-0.83	
合計	401.01	371.40	29.61	-904.69	台塑化	8.74	智邦	-0.73	台塑化	8.74	智邦	-0.73	
4/27融資	55.32	55.12	0.20	今日 1733.07	國巨	4.37	中信金	-0.72	國巨	4.37	中信金	-0.72	
4/27融券	34554	53208	18654	餘額 318666	可成	3.11	敬鵬	-0.63	可成	3.11	敬鵬	-0.63	
單位：口	多		空		統一	2.71	光寶科	-0.60	統一	2.71	光寶科	-0.60	
4/27摩台05月多空比	2,224		89		上銀	2.52	友達	-0.53	上銀	2.52	友達	-0.53	
台指期前十大佔市場	45.6%		49.1%		遠東新	2.36	奇力新	-0.41	遠東新	2.36	奇力新	-0.41	
電子期前十大佔市場	61.9%		61.5%		南亞	2.33	瑞儀	-0.38	南亞	2.33	瑞儀	-0.38	
金融期前十大佔市場	61.2%		73.2%		前十名合計	78.93	後十名合計	-7.71	前十名合計	78.93	後十名合計	-7.71	
期貨未平倉	台指期		電子期		金融期		台指選擇權(買權)			台指選擇權(賣權)			
多空淨額	未平倉	增減	未平倉	增減	未平倉	增減	未平倉	前日未平倉	增減	未平倉	前日未平倉	增減	
外資及陸資	30875	-1551	140	219	-1075	57	24980	21104	3876	25264	21697	3567	
投信	-25940	812	258	0	57	0	-616	-436	-180	1128	1128	0	
自營商	-4870	330	-637	-71	178	73	-28667	-37262	8595	-36823	-25970	-10853	

● 觀盤重點提示

國際金融：終場道瓊指數跌 0.05%、S&P500漲 0.11%、Nasdaq漲 0.02%、費半指數跌 0.8%。

選擇權籌碼：今日未平倉p/c ratio為 0.99，較前日增加 0.06，成交量p/c ratio為 1.22，與前日持平；近月買權最大未平倉量集中在 11000 履約價序列，賣權最大未平倉量集中在 10000 履約價序列。

期、現貨籌碼：[1]現貨三大法人今日合計買超 29.61 億元，其中外資賣超 0.7 億元。[2]期貨外資今日淨部位多單留倉 30875 口，較前日減少 1551 口淨多單，投信淨空單留倉 25940 口，自營商淨空單留倉 4870 口。

台灣市場：終場加權指數上漲 0.99%，收在 10657.88 點，成交值 1182.7 億元。櫃買指數終場上漲 0.88%，收在 148.77 點，成交值 273.49 億元。

技術面：在台積電(TSMC)、鴻海、聯發科(MTK)大型權值股的帶動，使得電子、金融、非金電的三大類股、三大期指均走高，拉升台股指數、台指期的盤勢走升。近日外資賣超台股現貨逐漸趨緩，並增加期貨市場、選擇權市場的買方交易量。觀察台股現貨、台指期的均線MA呈現空頭排列、未出現明顯的支撐訊號，日線MACD持續負差離，日線K值尚未突破D值。本週美股 Apple即將公佈1Q18財報，市場預期Apple可能下修2Q的手機出貨量，因此預估短期台股、台指期的上漲動能可能受限，預期中短線維持區間盤整。

● 台指期貨收盤行情

簡稱	收盤價	最高價	最低價	漲跌	價差(%)	成交量	委買均量	委賣均量	成交均量	OI
加權指數	10657.88	10660.61	10539.63	104.45		1182億	2.89	1.94	6.59	
05月台指期	10653	10655	10537	95.00	-0.05	132816	2.22	2.18	2.80	82762
06月台指期	10635	10636	10520	94.00	-0.22	2044	1.48	1.57	1.46	6389
05月小台指	10653	10655	10536	93.00	-0.05	104272	1.75	1.71	1.92	33754
06月小台指	10635	10636	10520	94.00	-0.22	3745	1.25	1.29	1.31	7532
電子指數	431.54	431.91	425.03	4.67		777億				
05月電子期	431.50	431.80	424.45	4.50	-0.01	4757	1.31	1.30	1.33	3136
06月電子期	430.45	430.55	424.10	4.45	-0.25	102	1.25	1.32	1.24	199
金融指數	1245.72	1247.82	1239.39	5.37		65億				
05月金融期	1245.40	1246.20	1239.40	6.20	-0.03	1856	1.35	1.32	1.36	2947
06月金融期	1243.60	1243.60	1238.00	7.80	-0.17	29	1.04	1.17	1.26	195
摩台指	394.53	394.87	384.45	3.93						
05月摩台指	393.50	394.50	389.20	2.70	-0.26	38155	-	-	1.83	178475
06月摩台指	389.50	389.00	385.20	3.10	-1.29	38	-	-	3.80	28

<本文僅供參考，並不做任何獲利保證。>



華南金融集團

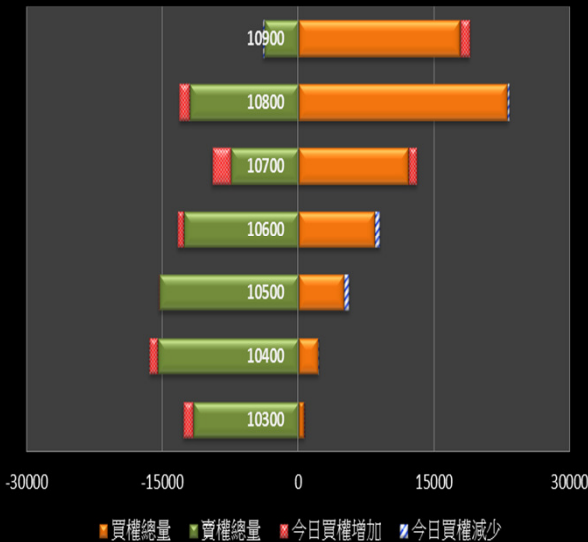
華南期貨股份有限公司

(104)金管期總字第002號

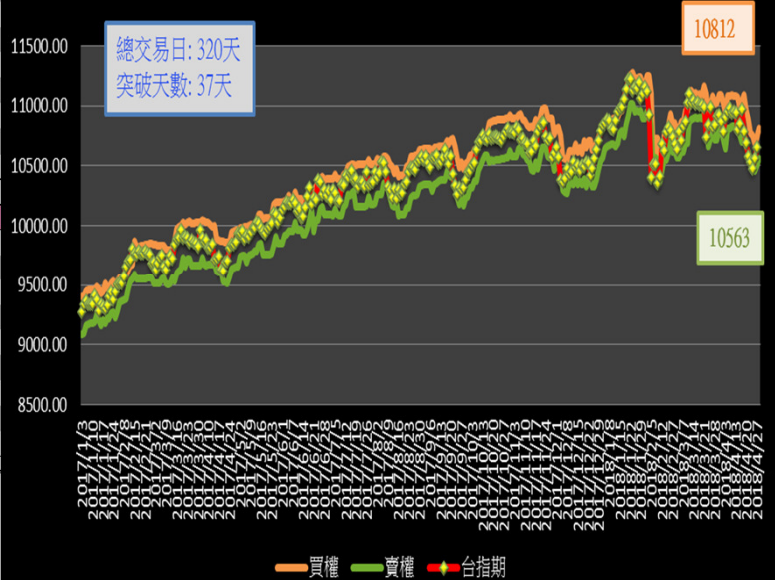
台北市民生東路四段54號3樓之9 TEL:(02)2718-0000 FAX:(02)2546-3708
3F, No. 54 Ming Sheng East Road Sec. 4 Taipei, TAIWAN.

台指選擇權未平倉解析

近月選擇權未平倉分佈圖



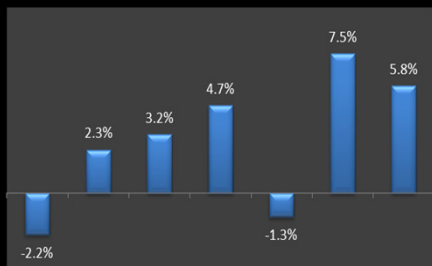
近月選擇權未平倉(加權平均法)一壓力支撐圖



國際指數/商品期貨/外匯行情

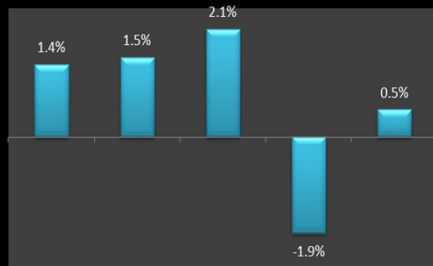
國際股市月績效表現

20180328~20180430



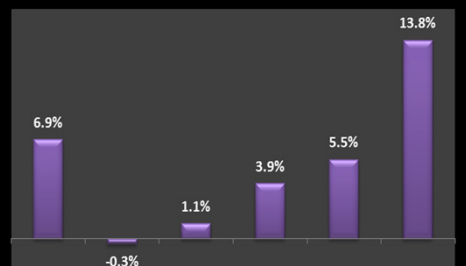
國際外匯月績效表現

20180328~20180430

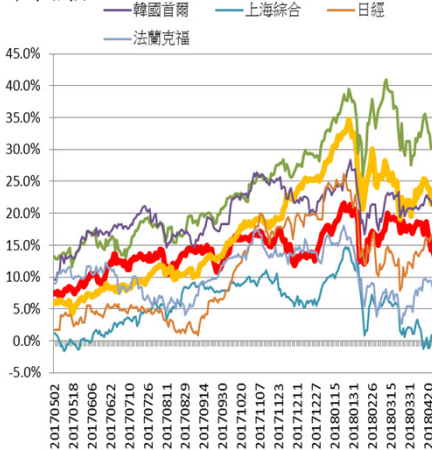


國際商品期貨月績效表現

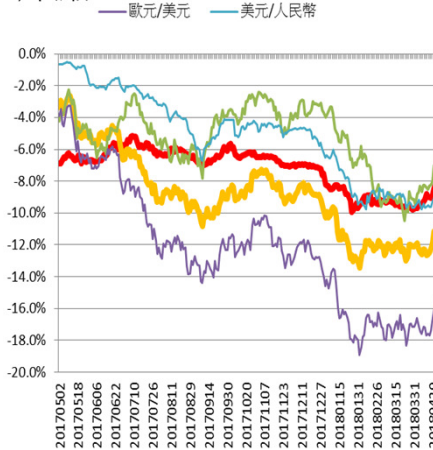
20180328~20180430



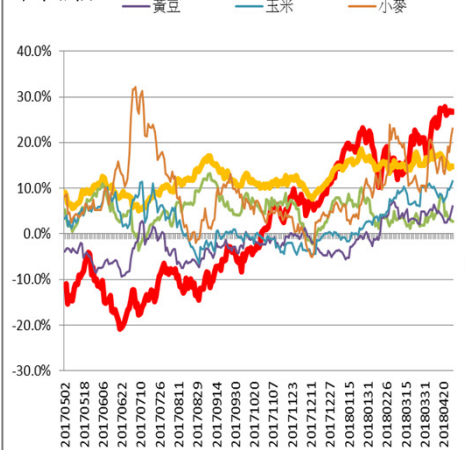
今年漲幅



今年漲幅



今年漲幅



<本文僅供參考，並不做任何獲利保證。>